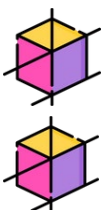




Linee Guida





wideproject.eu

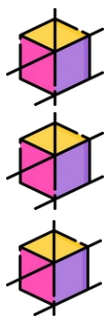
INDICE

Linee guida per sviluppare i contenuti:

- Considerazioni generali
- Modello PPT del modulo
- Modello di scheda di formazione

Linee guida per la formazione futura

- Struttura del programma di formazione
 - o Definizione delle iniziative di formazione
 - o Progettazione del curriculum di formazione
- Strategie di reclutamento e iscrizione
 - o Coinvolgimento e iscrizione dei partecipanti
- Gestione efficace dell'aula
 - o Gestione degli ambienti di formazione
- Raccomandazioni finali
 - o Ottimizzazione della formazione in diversi contesti operativi



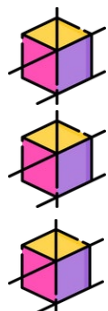


wideproject.eu

LINEE GUIDA PER SVILUPPARE I CONTENUTI

Considerazioni generali

- ✓ I corsi dovrebbero essere elaborati con una **terminologia semplice** per adattarsi a tutti i livelli di istruzione
- ✓ I corsi dovrebbero essere **chiari, facili e fruibili**. Tieni presente che la qualità è più importante della quantità!
- ✓ I corsi includeranno risultati di apprendimento dettagliati, parole chiave, strumenti di autovalutazione (5 domande a scelta multipla per modulo), bibliografia, voci del glossario e tutte le informazioni pertinenti incluse nella scheda di formazione
- ✓ I corsi online **non dovrebbero durare più di 45 minuti** quindi una durata **massima** di **1500 parole/10 pagine/20 diapositive** per la presentazione.
- ✓ **Titoli brevi e attraenti**
- ✓ Il toolkit dovrebbe includere:
- ✓ Ciascun partner sviluppa 1 scheda di formazione e 1 ppt per modulo assegnato.
- ✓ I contenuti saranno organizzati in:
 - > **moduli**
 - >> **unità didattica**
 - >>> **sezioni** con contenuti in formato testo



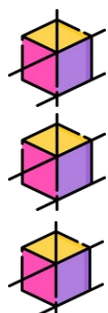


wideproject.eu

- ✓ Contenuti formativi **facili da usare**, schede di micro-formazione micro-training brevi e brillanti, e realizzate su misura in base alle esigenze dell'utente

- ✓ Ogni scheda di allenamento includerà:
 - o **1 Sommario**
 - o **5 voci del glossario** [non molto lunghe]
 - o **Bibliografia**
 - o **1 test di autovalutazione** con 5 domande vere/false o a scelta multipla e risposte correlate [non molto lunghe]

- ✓ **Brevi animazioni**: se necessario possono essere sviluppate con strumenti gratuiti come Powtoon, che è gratuito per video di 3 minuti. Una volta elaborate saranno condivisi con il canale ufficiale di YouTube e incorporati da lì sulla piattaforma OER per ottimizzare le risorse del server e aumentare la visibilità del canale di YouTube.



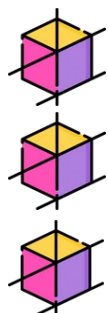


wideproject.eu

MODELLO PPT DEL MODULO

Il modello PPT del modulo include le seguenti diapositive comuni per garantire l'uniformità e la coerenza tra i contenuti della formazione sviluppati


✓ Copertina comune








wideproject.eu


✓ Obiettivi e finalità della formazione




Objectives & Goals

At the end of this module you will be able to:

-  **Contents**
Write your text.
-  **Contents**
Write your text.
-  **Contents**
Write your text.





 Co-funded by the European Union


"The European Commission support for the production of this publication does not constitute endorsement of the contents which reflects the views only of the authors, and the Commission cannot be held responsible for any use which may be made of the information contained therein."

✓ Indice

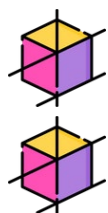


Index

-  **Unit 1**
Section 1
-  **Unit 2**
Section 2
-  **Unit 3**
Section 2

 Co-funded by the European Union


"The European Commission support for the production of this publication does not constitute endorsement of the contents which reflects the views only of the authors, and the Commission cannot be held responsible for any use which may be made of the information contained therein."





wideproject.eu


✓ Contenuto, indicando il nome dell'unità e della sezione





1. Unit Title

Contents in sharp/crisp/attractive/easy format ;)

XX
XXXXXXXXXXXXXXXXXXXX




Co-funded by the European Union*The European Commission support for the production of this publication does not constitute endorsement of the contents which reflects the views only of the authors, and the Commission cannot be held responsible for any use which may be made of the information contained therein.*




2. Unit Title

Contents in sharp/crisp/attractive/easy format ;)

XX
XXXXXXXXXXXXXXXXXXXX



Co-funded by the European Union*The European Commission support for the production of this publication does not constitute endorsement of the contents which reflects the views only of the authors, and the Commission cannot be held responsible for any use which may be made of the information contained therein.*








wideproject.eu


✓ Breve riepilogo


Summing up





 **Your Text Here**
Add contents
Write here.



 **Your Text Here**
Add contents
Write here.

 **Your Text Here**
Add contents
Write here.








 **Your Text Here**
Add contents
Write here.


 Co-funded by the European Union

"The European Commission support for the production of this publication does not constitute endorsement of the contents which reflects the views only of the authors, and the Commission cannot be held responsible for any use which may be made of the information contained therein."

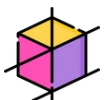
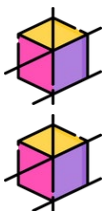
✓ Immagini alternative (da escludere al momento della consegna)

Alternative images



 Co-funded by the European Union

"The European Commission support for the production of this publication does not constitute endorsement of the contents which reflects the views only of the authors, and the Commission cannot be held responsible for any use which may be made of the information contained therein."





wideproject.eu

✓ Diapositiva di chiusura

Wide
Women Integration through
Digital Entrepreneurship
wideproject.eu

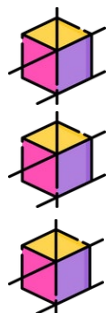
Thank you!

Partner: XXX

Co-funded by
the European Union

"The European Commission support for the production of this publication does not constitute endorsement of the contents which reflects the views only of the authors, and the Commission cannot be held responsible for any use which may be made of the information contained therein."

I partner dovranno fornire 1 scheda di formazione e 1 PPT per ogni modulo.





wideproject.eu

MODELLO DI SCHEDA DI FORMAZIONE



Training Fiche Template

| | | | | | | | | | |
|---|---|---|--|-------------------------|--|-------------------|--|-----------------|--|
| Title | | | | | | | | | |
| Keywords | | | | | | | | | |
| Provided by | | | | | | | | | |
| Language | | | | | | | | | |
| Objectives | | | | | | | | | |
| Learning outcomes | | | | | | | | | |
| Training Area | <table border="1" style="width: 100%; border-collapse: collapse;"> <tr><td>Digital Entrepreneurship in rural setting</td><td style="background-color: #ffcc00;"></td></tr> <tr><td>Female Entrepreneurship</td><td style="background-color: #ffcc00;"></td></tr> <tr><td>Access to Finance</td><td style="background-color: #ffcc00;"></td></tr> <tr><td>Sharing economy</td><td style="background-color: #ffcc00;"></td></tr> </table> | Digital Entrepreneurship in rural setting | | Female Entrepreneurship | | Access to Finance | | Sharing economy | |
| Digital Entrepreneurship in rural setting | | | | | | | | | |
| Female Entrepreneurship | | | | | | | | | |
| Access to Finance | | | | | | | | | |
| Sharing economy | | | | | | | | | |
| Content index | <p>Course 1: course name</p> <p>Unit 1: unit name Section 1: Section 2: Section 3:</p> <p>Unit 2: unit name Section 1: Section 2: Section 3:</p> | | | | | | | | |



| | |
|---|---|
| Content development | <p>Course 1: course name</p> <p>Unit 1: unit name Section 1: Section 2: Section 3:</p> <p>Unit 2: unit name Section 1: Section 2: Section 3:</p> |
| Glossary | |
| Self-evaluation (multiple choice queries and answers) | <p>1. Question</p> <p>a) correct answer b) answer c) answer</p> |
| Bibliography | |
| Resources (videos, reference link) | |



Subsidized by the Erasmus+ Programme of the European Union

The European Commission support for the production of this publication does not constitute endorsement of the contents which reflects the views only of the authors, and the Commission cannot be held responsible for any use which may be made of the information contained therein.



Subsidized by the Erasmus+ Programme of the European Union

The European Commission support for the production of this publication does not constitute endorsement of the contents which reflects the views only of the authors, and the Commission cannot be held responsible for any use which may be made of the information contained therein.





wideproject.eu

Il **modello di scheda di formazione** comprende i seguenti campi da compilare per garantire l'uniformità e la coerenza tra i contenuti della formazione sviluppati.

Titolo: scegli un titolo attraente e accattivante in linea con i valori di WIDE.

Parole chiave: per aumentare la visibilità della ricerca per gli utenti.

Fornito da: inserisci il nome della tua istituzione.

Lingua: sarà l'inglese in fase di elaborazione e la tua lingua in fase di traduzione.

Obiettivi/Risultati dell'apprendimento: dovrebbero essere chiari e pertinenti.

Area di formazione: scegli l'area di formazione a cui appartiene il corso.

Indice dei contenuti: le informazioni dovrebbero essere suddivise in:

Unità 1: nome dell'unità

Sezione 1: nome della sezione

Sezione 2:

Sezione 3:

Unità 2: nome dell'unità

Sezione 1: nome della sezione

Sezione 3:

Sviluppo dei contenuti:

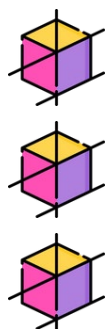
[Idealmente le informazioni dovrebbero essere suddivise in introduzione, contenuto, conclusione]

1. Nome del modulo: Nome dell'unità:

• Argomento 1:

• Argomento 2:

• Argomento 3:





wideproject.eu

Nome dell'unità:

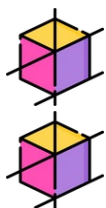
- Argomento 1:
- Argomento 2:

Glossario: si prega di inserire 5 voci del glossario con la relativa definizione pertinente per il modulo. Assicurati di citare la fonte e cerca di prediligere fonti ufficiali dell'UE. [Non molto lungo]

Test di autovalutazione (5 domande a scelta multipla): valutare l'acquisizione di competenze. [Non molto lungo]. Le domande dovrebbero essere correlate al contenuto

Bibliografia: stile APA + link di interesse + materiali aggiuntivi se necessario


Risorse (video, link di riferimento): se ce ne sono. È possibile fornire pdf esterni o URL se si desidera valore aggiunto. Questo materiale non sarà tradotto e devi assicurarti che sia materiale creativo comune.





wideproject.eu


MODELLO DEL CASO DI STUDIO



wideproject.eu

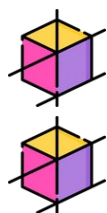
Case study Template

| | |
|---|------------|
| Title of Case study | |
| Keywords (meta tag) | |
| Provided by | |
| Language | ENGLISH |
| Case study | |
| <p><i>(Please keep this description to a limit. The case study must be of 1 page)</i></p> | |
| Reference Link (if any) | |
| Type of material | CASE STUDY |



Co-funded by the European Union

"The European Commission support for the production of this publication does not constitute endorsement of the contents, which reflects the views only of the authors, and the Commission cannot be held responsible for any use which may be made of the information contained therein."





wideproject.eu

Titolo del caso di studio: scegli un titolo attraente e accattivante in linea con il caso di studio.

Parole chiave: per aumentare la visibilità della ricerca per gli utenti.

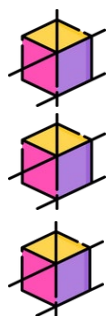
Fornito da: inserisci il nome della tua istituzione.

Lingua: sarà l'inglese in fase di elaborazione e la tua lingua in fase di traduzione.

Studio di caso: inserire il contenuto del case study.

Link di riferimento (se presente): è possibile fornire pdf esterni o URL se si desidera valore aggiunto. Questo materiale non sarà tradotto e devi assicurarti che sia materiale creativo comune.


Tipo di materiale: CASO DI STUDIO





wideproject.eu


MODELLO DI BUONE PRATICHE



wideproject.eu

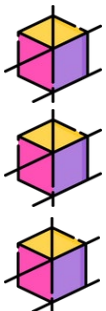
Best practice Template

| | |
|--|---------------|
| Title of Good practice | |
| Keywords (meta tag) | |
| Provided by | |
| Language | ENGLISH |
| Best practice | |
| <p><i>(Please keep this description to a limit. The best practice must be of 1 page)</i></p> | |
| Reference Link (if any) | |
| Type of material | BEST PRACTICE |



Co-funded by
the European Union

"The European Commission support for the production of this publication does not constitute endorsement of the contents which reflects the views only of the authors, and the Commission cannot be held responsible for any use which may be made of the information contained therein."





wideproject.eu

Titolo delle migliori pratiche: scegli un titolo attraente e accattivante in linea con il caso di studio.

Parole chiave: per aumentare la visibilità della ricerca per gli utenti.

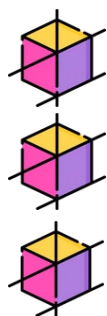
Fornito da: inserisci il nome della tua istituzione.

Lingua: sarà l'inglese in fase di elaborazione e la tua lingua in fase di traduzione.

Buone pratiche: inserire il contenuto della buona pratica.

Link di riferimento (se presente): è possibile fornire pdf esterni o URL se si desidera valore aggiunto. Questo materiale non sarà tradotto e devi assicurarti che sia materiale creativo comune.

Tipo di materiale: BUONE PRATICHE





wideproject.eu

LINEE GUIDA PER LA FORMAZIONE FUTURA

STRUTTURA DEL PROGRAMMA DI FORMAZIONE

Strutturare iniziative di formazione

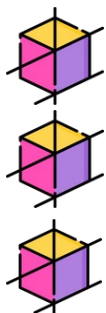
Tutti gli argomenti sono stati testati in 6 lingue e in 6 paesi e i contenuti della piattaforma WIDE OER si sono rivelati perfettamente adattati alla formazione online. Ogni corso di formazione ha una durata media di 45 minuti e può essere presentato in unità autonome o come percorso di formazione completo con unità interconnesse in modo coerente. In modalità mista o in presenza, l'insegnante può spiegare il contenuto, fornire esempi e porre domande ai partecipanti.

La formazione si è rivelata pertinente e applicabile, e gli argomenti che abbiamo preso in considerazione interessanti. Il materiale sviluppato è stato valutato come completo e utile, pronto per essere consegnato da qualsiasi formatore ad altri utenti e ottimo anche per l'autoapprendimento.

Il vocabolario è accessibile con una terminologia non troppo tecnica. Le informazioni allegate sono considerate preziose soprattutto in termini di strategie e tecniche da applicare nelle attività quotidiane (soprattutto tecniche e modelli pratici, cioè il modello SMART). Ci sono consigli e suggerimenti utili che aggiungono valore alla formazione in un approccio generalmente amichevole.

La Piattaforma OER di WIDE è stata considerata anche ben progettata, facile da accedere e da usare, ben strutturata con contenuti ben organizzati. Tutti i materiali formativi (contenuti di formazione, buone pratiche, casi di studio e altre risorse varie come il profilo della personalità e altri elementi utili) sono raccolti nella sezione toolkit. I materiali sono disponibili in diversi formati PPT, parole, testo online, informazioni dettagliate, ecc.

Alla fine di ogni modulo viene rilasciato un certificato digitale personalizzabile se gli utenti ottengono nella lista il 75 % delle domande corrette.





wideproject.eu



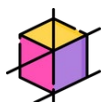
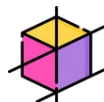
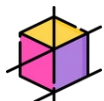


wideproject.eu

Progettazione di curriculum di formazione

Durante la progettazione del curriculum di formazione WIDE il consorzio ha preso in considerazione vari fattori per garantire che il curriculum sia efficace e soddisfi le esigenze degli studenti e dell'organizzazione. In questo senso sono state intraprese le seguenti azioni:

- Valutare le esigenze degli studenti: nella fase di analisi i partner hanno fatto il punto delle esigenze e degli obiettivi specifici dei discenti, conducendo una valutazione delle necessità per identificare le conoscenze e le competenze necessarie per svolgere efficacemente i loro ruoli.
- Impostare obiettivi di apprendimento chiari: tutti i moduli di formazione hanno obiettivi di apprendimento chiari e misurabili che descrivono ciò che gli studenti saranno in grado di fare dopo aver completato la formazione.
- Adattarsi agli stili di apprendimento: la formazione è sviluppata in una terminologia efficace e facile da usare che riconosce che gli studenti hanno stili di apprendimento diversi, questo è il motivo per cui i contenuti sono disponibili in diversi formati per ospitare studenti visivi, uditivi e cinestesici, incorporando una varietà di metodi di insegnamento.
- Struttura sequenziale e logica: il curriculum è strutturato in modo logico e sequenziale per facilitare l'efficacia dell'apprendimento. I moduli possono essere utilizzati in autonomia o come parte di un percorso di formazione.
- Coinvolgere gli studenti: casi di studio, buone pratiche ed esempi del mondo reale sono stati sviluppati per mantenere l'interesse degli studenti.
- Includere valutazione e feedback: l'ampio materiale formativo include valutazioni (quiz/test) alla fine di ciascun modulo per valutare i progressi degli studenti. Ogni modulo è fornito con una sezione di feedback per raccogliere i suggerimenti degli utenti.
- Utilizzare la tecnologia saggiamente: la piattaforma OER è stata costruita da zero adattandosi alle esigenze e alle competenze degli utenti, garantendo che implementi l'esperienza di apprendimento piuttosto che distrarre da essa. Interfacce user-friendly e responsive design sono stati considerati cruciali.
- Flessibilità e adattabilità: il curriculum può adattarsi alle modifiche poiché nuovi contenuti e nuove aree possono essere aggiunte in qualsiasi momento per garantire che rimanga pertinente nel tempo.
- Valutare l'efficacia della formazione: la piattaforma OER raccoglie statistiche anonime per monitorare le preferenze e i progressi degli utenti.





wideproject.eu

- ♦ Budget e efficacia dei costi: la piattaforma è aperta e tutto il materiale è disponibile gratuitamente con licenza CC, con un perfetto equilibrio tra la qualità del curriculum e l'efficacia in termini di costi.

Il risultato sono 6 moduli formativi con 6 casi di studio e 6 buone pratiche per lingua, per un totale di 108 materiali formativi disponibili, con i seguenti titoli:

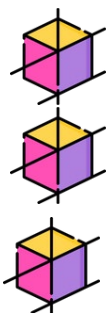
- ♦ Corso | Competenze digitali per l'empowerment dell'imprenditorialità rurale
- ♦ Buona pratica | Digitalizzazione della gestione della pesca delle conchiglie a piedi
- ♦ Caso di studio | Social Catering "El Avío"
- ♦
- ♦ Corso | Il mio business a casa
- ♦ Buona pratica | Buone Pratiche sui Home-Based Businesses
- ♦ Caso di studio | Claudia Pilat — Imprenditrice nel turismo, Guesthouse. Christiana Island (insulachristiana.com), Cristian Village, Contea di Sibiu — Romania

- ♦ Corso | Imprenditorialità femminile
- ♦
- ♦ Buona pratica | MARELLA NATURAL Ltd
- ♦
- ♦ Caso di studio | Etno art Pavlović

- ♦ Corso | leadership femminile
- ♦ | Buona Pratica sulla leadership femminile
- ♦ Caso di studio | Roxana- Larisa Haja — Imprenditrice, Contea di Cluj- Napoca, Romania

- ♦ Corso | Accesso alla finanza
- ♦ Buona pratica | Enterprise Ireland Action Plan per le donne nelle
- ♦ imprese
- ♦ Caso di studio | Donne fondatrici e la loro chiave per il successo

- ♦ Corso | Sharing Economy
- ♦ Buona pratica | OLIO — Female Food Sharing App
- ♦ Caso di studio | Nughedu Benvenuti — Alimentazione sociale per lo sviluppo rurale





wideproject.eu

STRATEGIE DI SELEZIONE E ISCRIZIONE

Attrarre e iscrivere i partecipanti

La comunicazione con target group e potenziali partecipanti è stata gestita tramite e-mail e social network o associati. Al fine di reclutare i gruppi destinatari, diverse associazioni nazionali sono state contattate via e-mail, informate della data, delle caratteristiche e degli obiettivi della formazione. È facile come fornire il link per partecipare alla formazione online.

I destinatari sono principalmente le donne e gli operatori della formazione interessati all'imprenditorialità, al lavoro autonomo e al reinserimento nel mercato del lavoro.

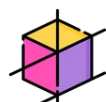
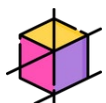
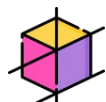
GESTIONE EFFICACE DELL'AULA

Gestione degli ambienti di formazione

I contenuti formativi sono stati utilizzati sia nella sessione in presenza che online. I ppt ufficiali sono stati utilizzati e i formatori hanno spiegato i contenuti utilizzando ppt e altri materiali online per mostrare l'applicabilità e la pertinenza dei concetti presentati. I contenuti possono essere ulteriormente tradotti e localizzati in qualsiasi altra lingua, così come sono stati elaborati in una prospettiva paneuropea.

Anche i tirocinanti possono essere invitati a esaminare ulteriormente il materiale formativo o a testare le loro conoscenze attraverso i test di autovalutazione online accedendo alla piattaforma WIDE all'indirizzo www.wideproject.eu.

Gli studenti adulti che hanno partecipato alla Test & Validation erano abbastanza motivati circa l'utilità dei contenuti presentati. In generale, tutti i contenuti sono stati ritenuti utili e interessanti, evidenziando la qualità di strumenti preziosi per lo sviluppo e la gestione del business. L'interesse degli studenti adulti è stato rilevato anche attraverso le loro domande e commenti durante il corso. In generale, tutti i commenti sono stati piuttosto positivi.





wideproject.eu

La sessione di brainstorming si è tenuta al termine del corso raccogliendo suggerimenti e idee, leggendo ad alta voce le domande del feedback form che si sono rivelate estremamente utili per creare un'atmosfera interattiva e motivante.

Gli studenti hanno ritenuto che i contenuti della formazione fossero prevalentemente pratici e che soddisfacessero le loro attuali esigenze.

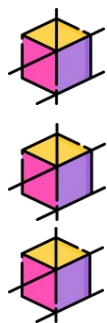
Uno degli aspetti più positivi è che i contenuti formativi sono stati adattati a un livello di conoscenza di base; ciò è considerato vantaggioso per non perdere e mantenere l'attenzione sulla formazione. La lunghezza e la disposizione delle unità sono state considerate adeguate; incoraggiano l'apprendimento attivo.

Ai partecipanti è piaciuto il numero di corsi, la varietà dei contenuti, la disponibilità di tutto il materiale in 6 lingue e la possibilità di scaricare i corsi.

RACCOMANDAZIONI FINALI

Ottimizzazione della formazione in diversi contesti operativi

- È interessante utilizzare i social network per raggiungere il maggior numero possibile di soggetti interessati.
- È utile combinare il materiale formativo con ulteriori esempi concreti per mostrare l'utilità dei concetti appresi nel mondo reale.
- La durata della sessione di training può essere adattata alle esigenze del fornitore della formazione utilizzando uno o più moduli, uno o più casi di studio e buone pratiche, un supporto o un altro.
- Potrebbe essere interessante includere all'inizio della sessione alcune attività per rompere il ghiaccio e prendere confidenza per favorire la partecipazione degli utenti nelle impostazioni faccia a faccia.
- Potrebbe essere bello includere attività pratiche o suggerimenti. Ad esempio, creare un sito Web essenziale o un blog o progettare una campagna di presenza online.





wideproject.eu

Partner

